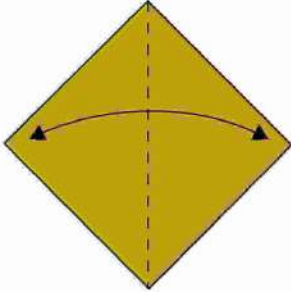


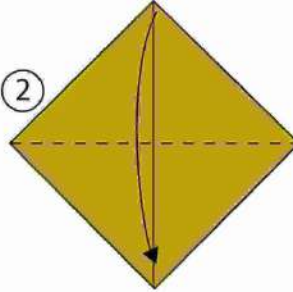
Origami Anleitung Katze

①



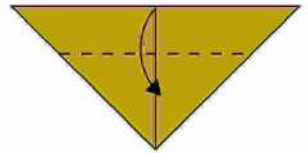
zur Hälfte falten und wieder aufklappen

②



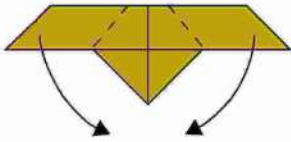
zur Hälfte falten

③



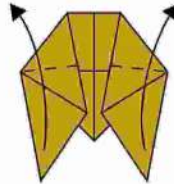
entlang der gepunkteten Linie falten

④



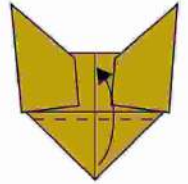
entlang der gepunkteten Linie falten

⑤



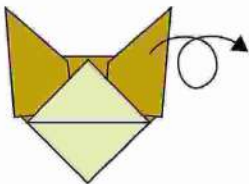
entlang der gepunkteten Linie falten

⑥



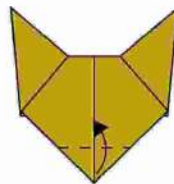
entlang der gepunkteten Linie falten

⑦



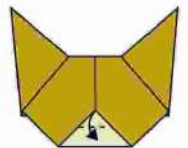
umdrehen

⑧



entlang der gepunkteten Linie falten

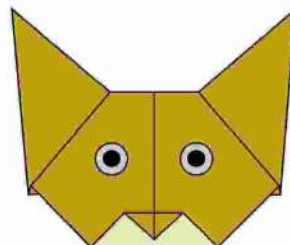
⑨



entlang der gepunkteten Linie falten

malvorlagen-seite.de

⑩



Augen zeichnen