Dolomiten -KREATIVSEITE

DO IT yourself

BASTELTRENDS AUS DEN ATHESIA®-FILIALEN

WIR LIEBEN ORIGAMI!

MATERIAL

Für die Lotusblüte
- Papier



SO WIRD'S GEMACHT:

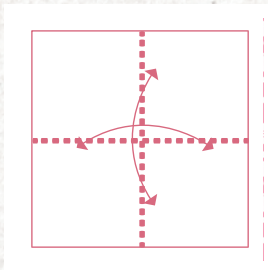

1 Vorfalten.

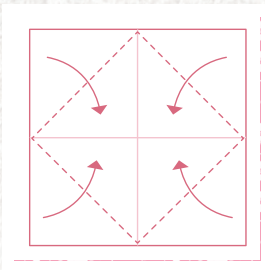

2 Entlang der Kennzeichnung falten.

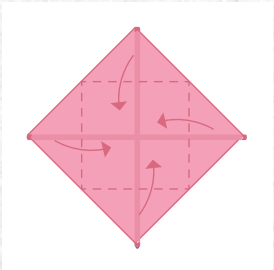

3 Entlang der Kennzeichnung falten.

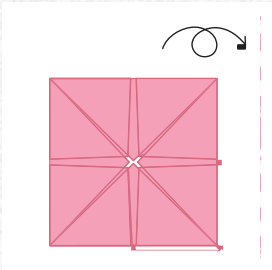

4 Faltung wenden.

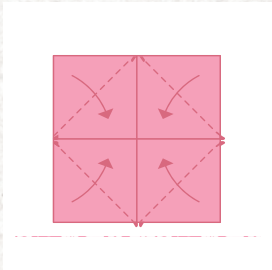

5 Entlang der Kennzeichnung falten.

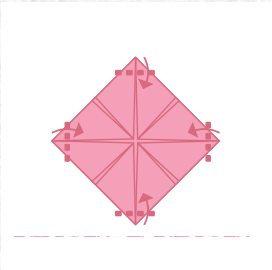

6 Entlang der Kennzeichnung falten.

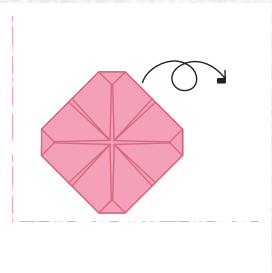

7 Faltung wenden.

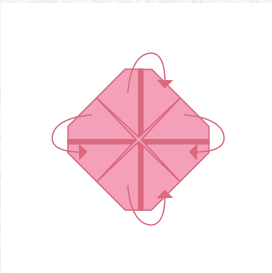

8 Faltung durch Ziehen an den Spitzen nach außen hin öffnen.

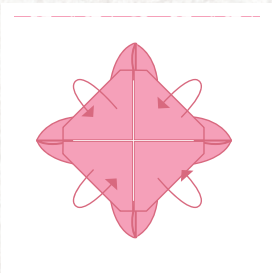

9 Faltung durch Ziehen an den Spitzen nach außen hin öffnen.



Heute schon gefaltet? Noch nicht? **Dann nix wie los!**

Mit diesem hochwertigen Origamiblock mit leicht heraustrennbaren Seiten in coolem Design macht das gleich noch mehr Spaß. Jede Menge originelle Modelle aus dem Land der Kawaii - mit den zarten Mustern ist hier für jeden etwas dabei. Mithilfe der Grundanleitung und der ausführlichen Step-by-Step-Faltskizzen kannst du im Handumdrehen dein Lieblings-Origamimodell mit Wow-Effekt falten!

Origami Around the World – Tokio
Joséphine Cormier, TOPP, 25 Modelle
200 Origami-Papiere, 448 Seiten, 17 x 17 cm
ISBN 9783772468834
15,40 Euro

Erhältlich in allen Athesia-Papierhandlungen

www.athesia.it